

Pour situer la commune dans son environnement :  
Elancourt concentre 19% de la population de Saint-Quentin-en-Yvelines (Estimation INSEE)

A la rentrée 2007-2008, les 26 établissements publics du premier et du second degré de la ville d'Elancourt accueillent 5 068 élèves. Le taux d'équipement de la commune est ainsi de 5,1 établissements pour 1 000 élèves, contre 5,8 pour l'ensemble de l'agglomération. Le nombre de classes diminue globalement : Elancourt compte 3 classes de moins entre les rentrées 2006 et 2007.

## Principaux indicateurs de la rentrée 2007-2008

Etablissements publics	Elancourt			Saint-Quentin-en-Yvelines		
	Nombre d'établissements	Effectifs 2007-2008	Taux d'équipement*	Nombre d'établissements	Effectifs 2007-2008	Taux d'équipement*
Maternelles	13	1 270	10,2	80	7 196	11,1
Primaires	10	1 899	5,3	69	10 136	6,8
Collèges	2	1 072	1,9	14	6 495	2,2
Lycées	1	827	1,2	8	5 695	1,4
<b>Total</b>	<b>26</b>	<b>5 068</b>	<b>5,1</b>	<b>171</b>	<b>29 522</b>	<b>5,8</b>

Source : Observatoire de la Ville, 2008

\* Taux d'équipement : nombre d'établissements pour 1 000 élèves. Calcul : Nombre d'établissements/ Effectifs x 1 000

## Nombre de classes entre les rentrées 2006-2007 et 2007-2008

Etablissements publics	Elancourt			Saint-Quentin-en-Yvelines		
	Nombre de classes 2007-2008	Nombre de classes 2006-2007	Evolution sur 1 an	Nombre de classes 2007-2008	Nombre de classes 2006-2007	Evolution sur 1 an
Maternelles	48	49	- 1	294	293	+ 1
Primaires	75	75	=	438	441	- 3
Collèges	42	43	- 1	269	272	- 3
Lycées	33	34	- 1	230	240	- 10
<b>Total</b>	<b>198</b>	<b>201</b>	<b>- 3 classes</b>	<b>1 231</b>	<b>1 246</b>	<b>- 15 classes</b>

Source : Observatoire de la Ville, 2008

## Nombre de groupes scolaires ouverts ou fermés à Elancourt depuis 20 ans (1988-2008)

### 2 groupes scolaires ouverts :

- Ecole Maternelle et Primaire Willy Brandt  
Date d'ouverture : 1995  
Quartier : Clé Saint-Pierre
- Ecole Maternelle et Primaire Jean Monnet  
Date d'ouverture : 1993  
Quartier : Clé Saint-Pierre

### 2 groupes scolaires fermés :

- Ecole Maternelle 4 Arbres  
Date de fermeture : 2002  
Quartier : 4 arbres
- Ecole Maternelle et Primaire Le Parc  
Date de fermeture : 2003  
Quartier : Hale à Sorel

## ENSEIGNEMENT ÉLÉMENTAIRE : ÉCOLES MATERNELLES ET PRIMAIRES

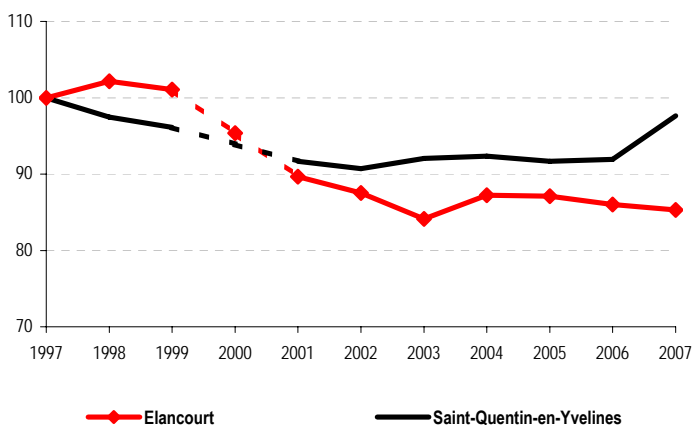
Elancourt compte 3 169 élèves scolarisés dans les établissements publics du 1<sup>er</sup> degré à la rentrée 2007-2008. Ce nombre est en baisse par rapport à la rentrée précédente : les effectifs des écoles maternelles et de primaires reculent respectivement de - 0,9% et de - 5,0% dans la commune, contre + 6,1% et - 2,8% à Saint-Quentin-en-Yvelines. Cette année scolaire, on compte en moyenne 25,8 élèves par classe à Elancourt.

## Effectifs du 1<sup>er</sup> degré à la rentrée 2007-2008

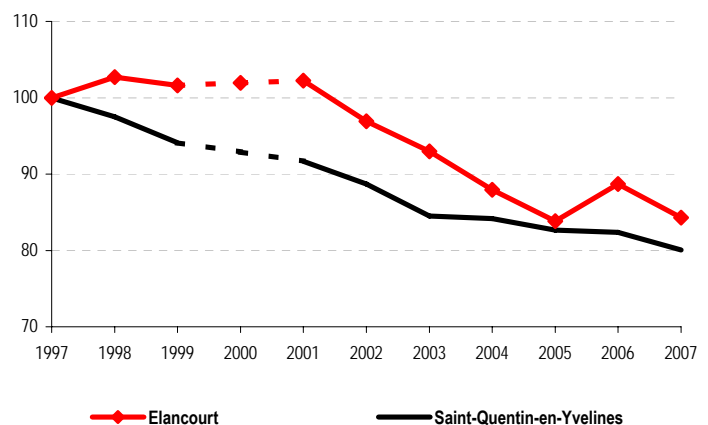
Etablissements publics	Elancourt			Saint-Quentin-en-Yvelines		
	Effectifs 2007-2008	Evolution sur 1 an	Nombre moyen d'élèves par classe	Effectifs 2007-2008	Evolution sur 1 an	Nombre moyen d'élèves par classe
Ecoles maternelles	1 270	- 0,9%	26,5	7 196	+ 6,1%	24,5
Ecoles primaires	1 899	- 5,0%	25,3	10 136	- 2,8%	23,1
<b>Ensemble 1<sup>er</sup> degré</b>	<b>3 169</b>	<b>- 3,4%</b>	<b>25,8</b>	<b>17 332</b>	<b>- 2,5%</b>	<b>23,7</b>

Source : Observatoire de la Ville, 2008

Evolution des effectifs de Maternelle (Base 100 en 1997)\*



Evolution des effectifs de Primaire (Base 100 en 1997)\*



Source : Observatoire de la Ville, 2008

\* Les données de l'année 2000 (lignes discontinues sur les graphiques) ont été estimées

**ENSEIGNEMENT SECONDAIRE : COLLÈGES ET LYCÉES**

**A noter :** bien que situés en dehors des limites des communes de Saint-Quentin-en-Yvelines, certains établissements du 2<sup>nd</sup> degré accueillent un nombre significatif d'élèves habitant sur Elancourt. Des informations plus détaillées figurent dans la « Fiche Enseignement » de Saint-Quentin-en-Yvelines.

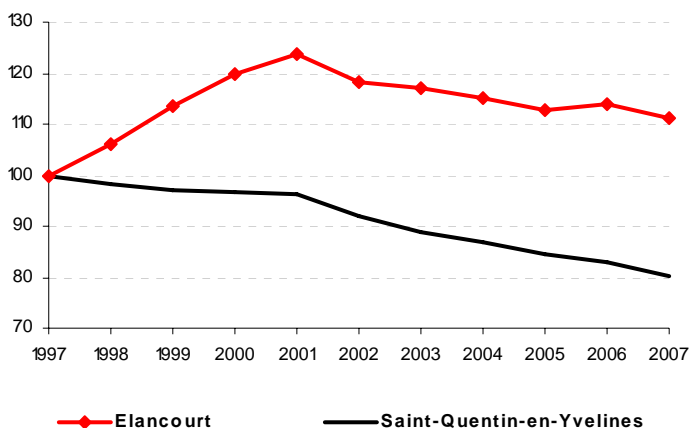
A la rentrée 2007-2008, Elancourt compte 1 899 élèves scolarisés dans les établissements publics du 2<sup>nd</sup> degré. Ce nombre est en baisse par rapport à la rentrée précédente (- 0,9%) : les effectifs des lycées diminuent de - 3,5% dans la commune et de - 4,7% à Saint-Quentin-en-Yvelines. En revanche, le nombre de collégiens augmente de + 1,2% à Elancourt, alors qu'il recule de - 3,5% dans l'agglomération. Cette année scolaire, on compte en moyenne 25,3 élèves par classe du 2<sup>nd</sup> degré à Elancourt.

**Effectifs du 2<sup>nd</sup> degré à la rentrée 2007-2008**

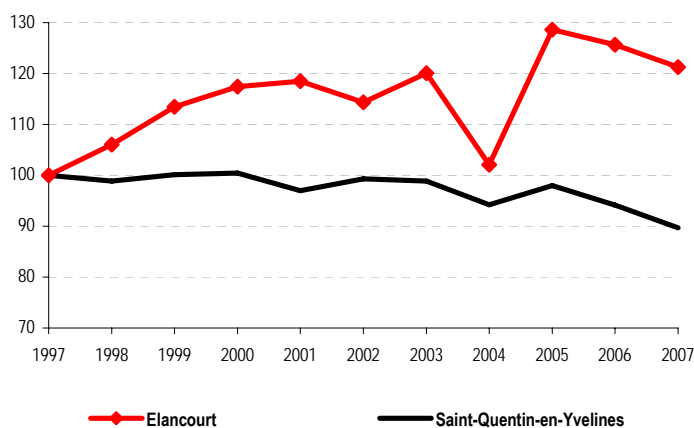
Etablissements publics	Elancourt			Saint-Quentin-en-Yvelines		
	Effectifs 2007-2008	Evolution sur 1 an	Nombre moyen d'élèves par classe	Effectifs 2007-2008	Evolution sur 1 an	Nombre moyen d'élèves par classe
Collèges	1 072	+ 1,2%	25,5	6 495	- 3,5%	24,1
Lycées	827	- 3,5%	25,1	5 695	- 4,7%	24,8
<b>Ensemble 2<sup>nd</sup> degré</b>	<b>1 899</b>	<b>- 0,9%</b>	<b>25,3</b>	<b>12 190</b>	<b>- 4,4%</b>	<b>24,4</b>

Source : Observatoire de la Ville, 2008

**Evolution des effectifs des collèges** (Base 100 en 1997)



**Evolution des effectifs des lycées** (Base 100 en 1997)



Source : Observatoire de la Ville, 2008

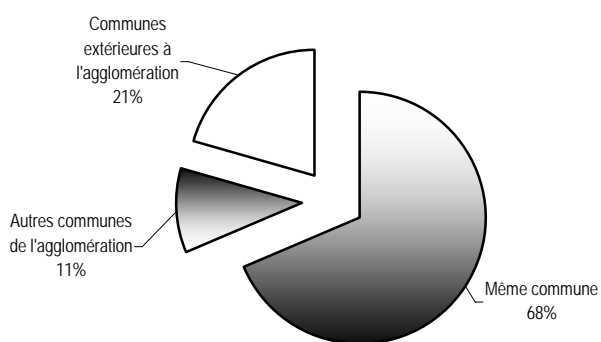
64% des élèves du 2<sup>nd</sup> degré habitent et étudient à Elancourt. Les autres élèves scolarisés à Elancourt résident, soit dans une des six autres communes de l'agglomération (11%), soit dans une commune située en dehors de Saint-Quentin-en-Yvelines (20%).

**Origines géographiques des élèves du 2<sup>nd</sup> degré à la rentrée 2007-2008**

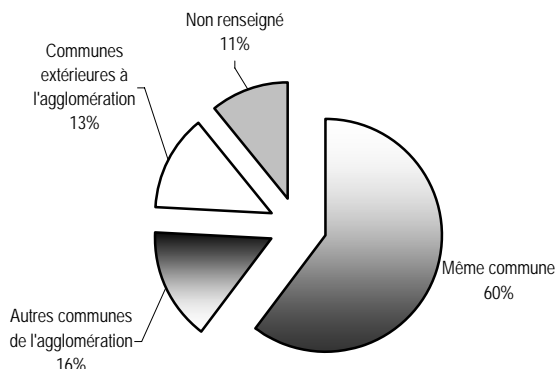
Etablissements publics	Elancourt						Saint-Quentin-en-Yvelines					
	Collèges		Lycées		Ensemble 2 <sup>nd</sup> degré		Collèges		Lycées		Ensemble 2 <sup>nd</sup> degré	
	Nombre	%	Nombre	%	Nombre	%	Nombre	%	Nombre	%	Nombre	%
Même commune	796	74%	501	61%	<b>1 297</b>	<b>68%</b>	4 976	77%	2 365	42%	<b>7 341</b>	<b>60%</b>
Autres communes de l'agglomération	34	3%	174	21%	<b>208</b>	<b>11%</b>	317	5%	1 588	28%	<b>1 905</b>	<b>16%</b>
Communes extérieures à l'agglomération	237	22%	152	18%	<b>389</b>	<b>20%</b>	385	6%	1 250	22%	<b>1 635</b>	<b>13%</b>
Non renseigné	5	0%	0	0%	<b>5</b>	<b>0%</b>	817	13%	492	9%	<b>1 309</b>	<b>11%</b>
<b>Total</b>	<b>1 072</b>	<b>100%</b>	<b>827</b>	<b>100%</b>	<b>1 899</b>	<b>100%</b>	<b>6 495</b>	<b>100%</b>	<b>5 695</b>	<b>100%</b>	<b>12 190</b>	<b>100%</b>

Source : Observatoire de la Ville, 2008

**Origines géographiques des élèves du 2<sup>nd</sup> degré à Elancourt à la rentrée 2007**



**Origines géographiques des élèves du 2<sup>nd</sup> degré à Saint-Quentin-en-Yvelines à la rentrée 2007**



Source : Observatoire de la Ville, 2008