

Fiche CONSTRUCTION DE LOGEMENTS

Saint-Quentin-en-Yvelines en Chiffres - Edition 2008

LA VERRIÈRE

Mise à jour : Annuelle – Dernière mise à jour : Novembre 2008

Source : BADOLOG, 2008

Pour étudier la construction de logements des communes de Saint-Quentin-en-Yvelines, la source BADOLOG (BASE de DONnées des LOGements) a été utilisée. Cette base est mise à jour régulièrement par la Communauté d'Agglomération de Saint-Quentin-en-Yvelines. Elle permet de suivre les caractéristiques et l'évolution des constructions des sept communes de l'agglomération. Cette source contient également une partie prévisionnelle : les résultats publiés ci-dessous sont ceux de la période 1968-2008.

Attention : Les résultats présentés dans ce document complètent ceux diffusés dans les fiches « Habitat » et « Immobilier ». Toutefois, ces données proviennent de sources différentes : elles ne sont pas comparables entre elles !

Avec 1 998 logements en 2008, La Verrière concentre 3% du parc de Saint-Quentin-en-Yvelines. Les habitations collectives représentent 74% de l'ensemble et les constructions individuelles, 26%. En dix ans (1998-2008), le nombre de logements a diminué de - 12,8% dans la commune, contre une augmentation de + 10,2% dans l'agglomération. Depuis 1968, 493 logements ont été détruits dans la commune.

Pour situer la commune dans son environnement :
Avec 6 068 habitants, La Verrière concentre 4% de la population de Saint-Quentin-en-Yvelines (Estimation INSEE)

Types de logements en 2008

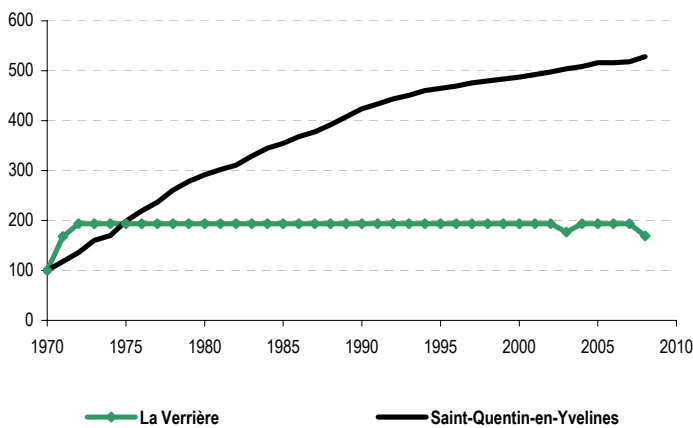
	La Verrière			Saint-Quentin-en-Yvelines			Commune/SQY*
	Nombre	%	Evol. 2008/1998	Nombre	%	Evol. 2008/1998	
Logements collectifs	1 488	74%	- 16,5%	39 030	67%	+ 13,1%	4%
Logements individuels	510	26%	=	19 242	33%	+ 3,9%	3%
Non renseigné	0	0%	NS	187	0%	NS	0%
Nombre de logements	1 998	100%	- 12,8%	58 459	100%	+ 10,2%	3%

Source : Badolog, 2008 - Observatoire de la Ville

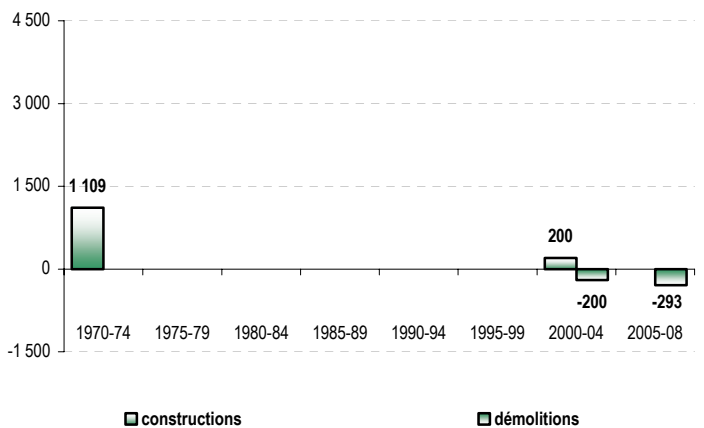
NS : non significatif

* Commune/SQY : poids de la commune dans Saint-Quentin-en-Yvelines. Ainsi, La Verrière concentre 3% des logements de l'agglomération

Evolution du nombre de logements depuis 1970 (Base 100 en 1970)



Périodes de construction à La Verrière



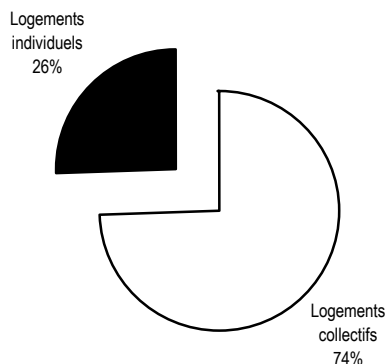
Source : Badolog, 2008 – Observatoire de la Ville

Nombre de logements construits ou détruits depuis 1968

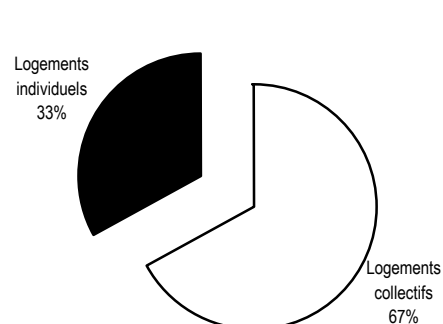
	La Verrière			Saint-Quentin-en-Yvelines			Commune/SQY
	Logements construits depuis 1968	Logements détruits depuis 1968	Nombre de logements en 2008	Logements construits depuis 1968	Logements détruits depuis 1968	Nombre de Logements en 2008	
Logements collectifs	1 981	493	1 488	40 530	1 500	39 030	4%
Logements individuels	510	0	510	19 242	0	19 242	3%
Non renseigné	0	0	0	187	0	187	0%
Ensemble	2 491	493	1 998	59 959	1 500	58 459	3%

Source : Badolog, 2008 – Observatoire de la Ville

Types de logements à La Verrière en 2008



Types de logements à Saint-Quentin-en-Yvelines en 2008



Source : Badolog, 2008 – Observatoire de la Ville