

Mise à jour : Annuelle – Dernière mise à jour : Novembre 2008

Source : BADOLOG, 2008

Pour étudier la construction de logements des communes de Saint-Quentin-en-Yvelines, la source BADOLOG (BASE de DONNÉES des LOGEMENTS) a été utilisée. Cette base est mise à jour régulièrement par la Communauté d'Agglomération de Saint-Quentin-en-Yvelines. Elle permet de suivre les caractéristiques et l'évolution des constructions des sept communes de l'agglomération. Cette source contient également une partie prévisionnelle : les résultats publiés ci-dessous sont ceux de la période 1968-2008.

**Attention :** Les résultats présentés dans ce document complètent ceux diffusés dans les fiches « Habitat » et « Immobilier ». Toutefois, ces données proviennent de sources différentes : elles ne sont pas comparables entre elles !

Avec 3 372 logements en 2008, Magny-les-Hameaux concentre 6% du parc de Saint-Quentin-en-Yvelines. Les habitations collectives représentent 30% de l'ensemble et les constructions individuelles, 70%. En dix ans (1998-2008), le nombre de logements augmente de + 13,1% dans la commune, soit 2,9 points de plus que dans l'agglomération.

Pour situer la commune dans son environnement :  
Avec 8 857 habitants, Magny-les-Hameaux concentre 6% de la population de Saint-Quentin-en-Yvelines ( Estimation INSEE)

## Types de logements en 2008

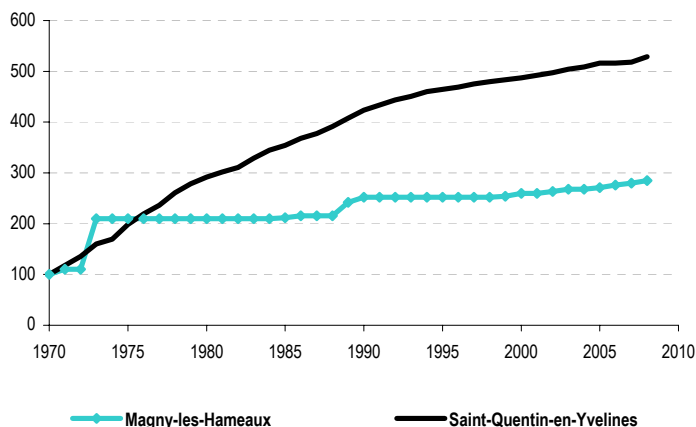
	Magny-les-Hameaux			Saint-Quentin-en-Yvelines			Commune/SQY*
	Nombre	%	Evol. 2008/1998	Nombre	%	Evol. 2008/1998	
Logements collectifs	995	30%	+ 29,7%	39 030	67%	+ 13,1%	3%
Logements individuels	2 377	70%	+ 7,3%	19 242	33%	+ 3,9%	12%
Non renseigné	0	0%	NS	187	0%	NS	0%
<b>Nombre de logements</b>	<b>3 372</b>	<b>100%</b>	<b>+ 13,1%</b>	<b>58 459</b>	<b>100%</b>	<b>+ 10,2%</b>	<b>6%</b>

Source : Badolog, 2008 - Observatoire de la Ville

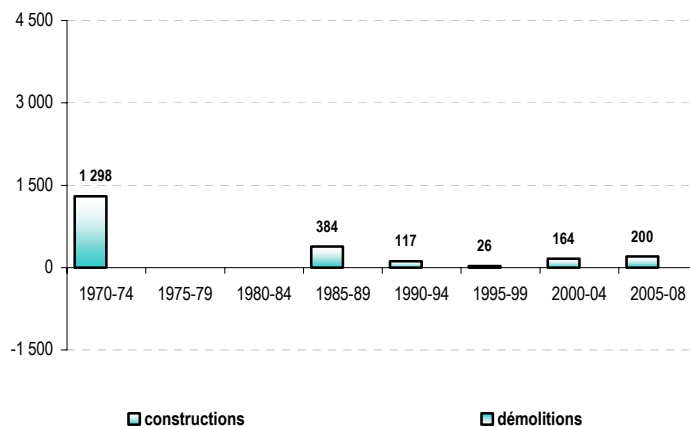
NS : non significatif

Commune/SQY : poids de la commune dans Saint-Quentin-en-Yvelines. Ainsi, Magny-les-Hameaux concentre 6% des logements de l'agglomération

## Evolution du nombre de logements depuis 1970 (Base 100 en 1970)



## Périodes de construction à Magny-les-Hameaux



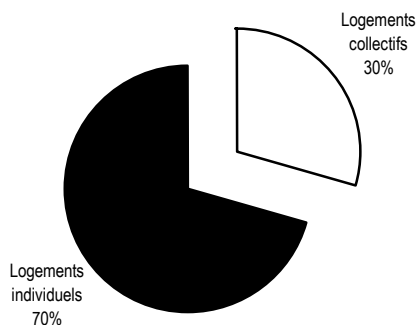
Source : Badolog, 2008 - Observatoire de la Ville

## Nombre de logements construits ou détruits depuis 1968


	Magny-les-Hameaux			Saint-Quentin-en-Yvelines			Commune/SQY
	Logements construits depuis 1968	Logements détruits depuis 1968	Nombre de logements en 2008	Logements construits depuis 1968	Logements détruits depuis 1968	Nombre de Logements en 2008	
Logements collectifs	995	0	995	40 530	1 500	39 030	3%
Logements individuels	2 377	0	2 377	19 242	0	19 242	12%
Non renseigné	0	0	0	187	0	187	0%
<b>Ensemble</b>	<b>3 372</b>	<b>0</b>	<b>3 372</b>	<b>59 959</b>	<b>1 500</b>	<b>58 459</b>	<b>6%</b>

Source : Badolog, 2008 - Observatoire de la Ville

## Types de logements à Magny-les-Hameaux en 2008



## Types de logements à Saint-Quentin-en-Yvelines en 2008



Source : Badolog, 2008 - Observatoire de la Ville