

Pour situer la commune dans son environnement :  
**Magny-les-Hameaux concentre 6% de la population de Saint-Quentin-en-Yvelines** ( Estimation INSEE)

A la rentrée 2007-2008, les 12 établissements publics du premier et du second degré de Magny-les-Hameaux accueillent 1 644 élèves. Le taux d'équipement de la commune est ainsi de 7,3 établissements pour 1 000 élèves, contre 5,8 pour l'ensemble de l'agglomération. Le nombre de classes augmente globalement : Magny-les-Hameaux compte 1 classe de plus entre les rentrées 2006 et 2007.

### Principaux indicateurs de la rentrée 2007-2008

Etablissements publics	Magny-les-Hameaux			Saint-Quentin-en-Yvelines		
	Nombre d'établissements	Effectifs 2007-2008	Taux d'équipement*	Nombre d'établissements	Effectifs 2007-2008	Taux d'équipement*
Maternelles	5	434	11,5	80	7 196	11,1
Primaires	6	711	8,4	69	10 136	6,8
Collèges	1	499	2,0	14	6 495	2,2
Lycées	0	0	0,0	8	5 695	1,4
<b>Total</b>	<b>12</b>	<b>1 644</b>	<b>7,3</b>	<b>171</b>	<b>29 522</b>	<b>5,8</b>

Source : Observatoire de la Ville, 2008

\* Taux d'équipement : nombre d'établissements pour 1 000 élèves. Calcul : Nombre d'établissements/ Effectifs x 1 000

### Nombre de classes entre les rentrées 2006-2007 et 2007-2008

Etablissements publics	Magny-les-Hameaux			Saint-Quentin-en-Yvelines		
	Nombre de classes 2007-2008	Nombre de classes 2006-2007	Evolution sur 1 an	Nombre de classes 2007-2008	Nombre de classes 2006-2007	Evolution sur 1 an
Maternelles	17	17	=	294	293	+ 1
Primaires	31	31	=	438	441	- 3
Collèges	20	19	+ 1	269	272	- 3
Lycées	0	0	=	230	240	- 10
<b>Total</b>	<b>68</b>	<b>67</b>	<b>+ 1 classe</b>	<b>1 231</b>	<b>1 246</b>	<b>- 15 classes</b>

Source : Observatoire de la Ville, 2008

### Nombre de groupes scolaires ouverts ou fermés à Magny-les-Hameaux depuis 20 ans (1988-2008)

1 groupe scolaire ouvert :

•  
**Ecole Maternelle et primaire**  
**Saint-Exupéry – Le Petit Prince**  
**Date d'ouverture : 1991**  
**Quartier : Croix au Buis**

### ENSEIGNEMENT ÉLÉMENTAIRE : ÉCOLES MATERNELLES ET PRIMAIRES

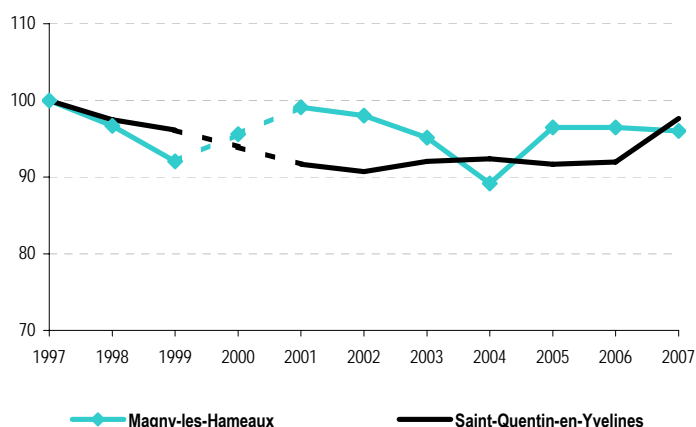
Magny-les-Hameaux compte 1 145 élèves scolarisés dans les établissements publics du 1<sup>er</sup> degré à la rentrée 2007-2008. Ce nombre est en baisse par rapport à la rentrée précédente (- 2,0%) : les effectifs des écoles maternelles et de primaires reculent respectivement de - 0,5% et de - 2,9% dans la commune, contre + 6,1% et - 2,8% à Saint-Quentin-en-Yvelines. Cette année scolaire, on compte en moyenne 23,9 élèves par classe à Magny-les-Hameaux.

### Effectifs du 1<sup>er</sup> degré à la rentrée 2007-2008

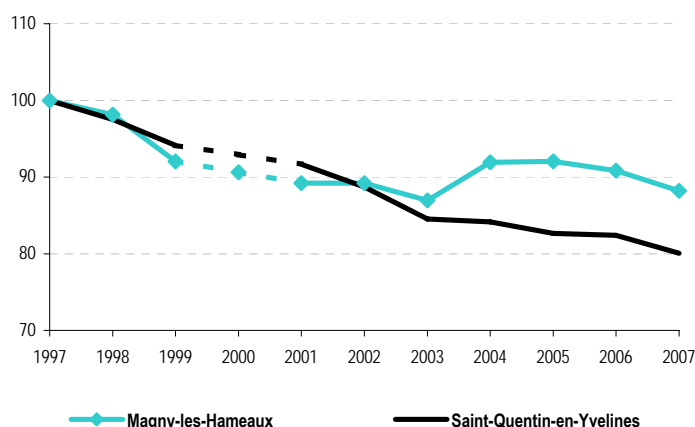
Etablissements publics	Magny-les-Hameaux			Saint-Quentin-en-Yvelines		
	Effectifs 2007-2008	Evolution sur 1 an	Nombre moyen d'élèves par classe	Effectifs 2007-2008	Evolution sur 1 an	Nombre moyen d'élèves par classe
Ecoles maternelles	434	- 0,5%	25,5	7 196	+ 6,1%	24,5
Ecoles primaires	711	- 2,9%	22,9	10 136	- 2,8%	23,1
<b>Ensemble 1<sup>er</sup> degré</b>	<b>1 145</b>	<b>- 2,0%</b>	<b>23,9</b>	<b>17 332</b>	<b>- 2,5%</b>	<b>23,7</b>

Source : Observatoire de la Ville, 2008

Evolution des effectifs de Maternelle (Base 100 en 1997)\*



Evolution des effectifs de Primaire (Base 100 en 1997)\*



Source : Observatoire de la Ville, 2008

\* Les données de l'année 2000 (lignes discontinues sur les graphiques) ont été estimées

**ENSEIGNEMENT SECONDAIRE : COLLÈGES ET LYCÉES**

A la rentrée 2007-2008, Magny-les-Hameaux compte 499 élèves scolarisés dans les établissements publics du 2<sup>nd</sup> degré (composé uniquement de collèges dans cette commune). Ce nombre est en baisse par rapport à la rentrée précédente : les effectifs des collèges diminuent de - 0,4% dans la commune, contre - 4,7% à Saint-Quentin-en-Yvelines. Cette année scolaire, on compte en moyenne 25,0 élèves par classe du 2<sup>nd</sup> degré à Magny-les-Hameaux.

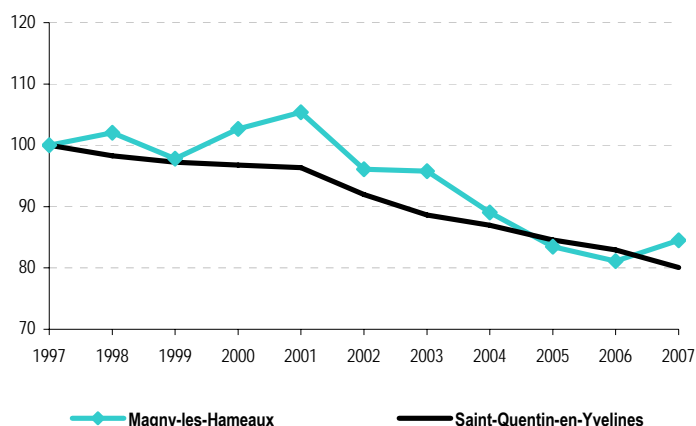
**Effectifs du 2<sup>nd</sup> degré à la rentrée 2007-2008**

Etablissements publics	Magny-les-Hameaux			Saint-Quentin-en-Yvelines		
	Effectifs 2007-2008	Evolution sur 1 an	Nombre moyen d'élèves par classe	Effectifs 2007-2008	Evolution sur 1 an	Nombre moyen d'élèves par classe
Collèges	499	- 0,4%	25,0	6 495	- 3,5%	24,1
Lycées	0	NS	NS	5 695	- 4,7%	24,8
<b>Ensemble 2<sup>nd</sup> degré</b>	<b>499</b>	<b>- 0,4%</b>	<b>25,0</b>	<b>12 190</b>	<b>- 4,4%</b>	<b>24,4</b>

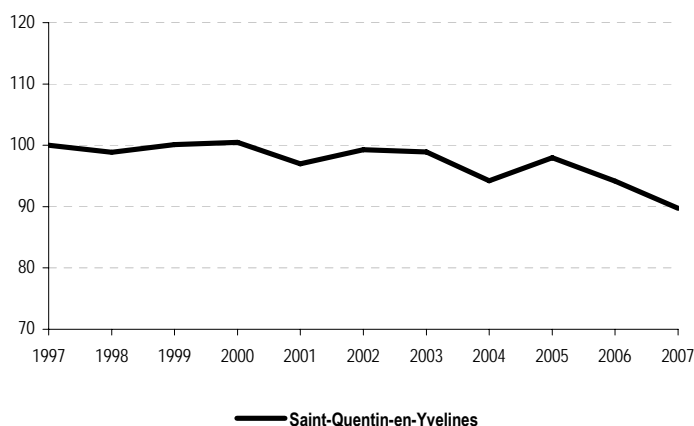
Source : Observatoire de la Ville, 2008

NS : non significatif

Evolution des effectifs des collèges (Base 100 en 1997)



Evolution des effectifs des lycées (Base 100 en 1997)\*



Source : Observatoire de la Ville, 2008

\* Il n'y a pas de lycée dans la commune de Magny-les-Hameaux. Par conséquent, le graphique de droite présente uniquement l'évolution des effectifs de l'agglomération.

La quasi-totalité des collégiens qui étudie à Magny-les-Hameaux habite également sur cette commune (97%).

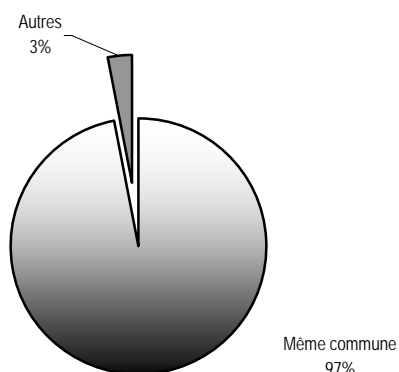
**Origines géographiques des élèves du 2<sup>nd</sup> degré à la rentrée 2007-2008**

Etablissements publics	Magny-les-Hameaux					Saint-Quentin-en-Yvelines						
	Collèges		Lycées		Ensemble 2 <sup>nd</sup> degré		Collèges		Lycées		Ensemble 2 <sup>nd</sup> degré	
	Nombre	%	Nombre	%	Nombre	%	Nombre	%	Nombre	%	Nombre	%
Même commune	485	97%	0	-	<b>485</b>	<b>97%</b>	4 976	77%	2 365	42%	<b>7 341</b>	<b>60%</b>
Autres communes de l'agglomération	S	S	0	-	<b>S</b>	<b>S</b>	317	5%	1 588	28%	<b>1 905</b>	<b>16%</b>
Communes extérieures à l'agglomération	S	S	0	-	<b>S</b>	<b>S</b>	385	6%	1 250	22%	<b>1 635</b>	<b>13%</b>
Non renseigné	S	S	0	-	<b>S</b>	<b>S</b>	817	13%	492	9%	<b>1 309</b>	<b>11%</b>
<b>Total</b>	<b>499</b>	<b>100%</b>	<b>0</b>	<b>-</b>	<b>499</b>	<b>100%</b>	<b>6 495</b>	<b>100%</b>	<b>5 695</b>	<b>100%</b>	<b>12 190</b>	<b>100%</b>

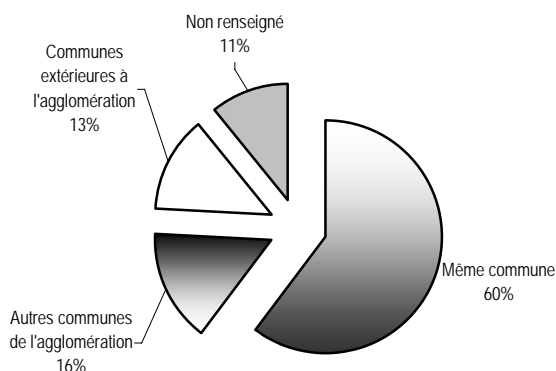
Source : Observatoire de la Ville, 2008

S : secret statistique

Origines géographiques des élèves du 2<sup>nd</sup> degré à Magny-les-Hameaux à la rentrée 2007 \*



Origines géographiques des élèves du 2<sup>nd</sup> degré à Saint-Quentin-en-Yvelines à la rentrée 2007



Source : Observatoire de la Ville, 2008

\* Il n'y a pas de lycée dans la commune de Magny-les-Hameaux. Par conséquent, le graphique de gauche concerne uniquement les données des collèges.