

Fiche ENSEIGNEMENT

Saint-Quentin-en-Yvelines en Chiffres - Edition 2008

TRAPPES

Mise à jour : Annuelle – Dernière mise à jour : Novembre 2008 - Année scolaire 2007-2008

Pour situer la commune dans son environnement :
Trappes concentre 20% de la population de Saint-Quentin-en-Yvelines (Estimation INSEE)

A la rentrée 2007-2008, les 42 établissements publics du premier et du second degré de la ville de Trappes accueillent 6 877 élèves. Le taux d'équipement de la commune est ainsi de 6,1 établissements pour 1 000 élèves, contre 5,8 pour l'ensemble de l'agglomération. Le nombre de classes diminue globalement : Trappes compte 3 classes de moins entre les rentrées 2006 et 2007.

Principaux indicateurs de la rentrée 2007-2008

Etablissements publics	Trappes			Saint-Quentin-en-Yvelines		
	Nombre d'établissements	Effectifs 2007-2008	Taux d'équipement*	Nombre d'établissements	Effectifs 2007-2008	Taux d'équipement*
Maternelles	21	1 800	11,7	80	7 196	11,1
Primaires	15	2 121	7,1	69	10 136	6,8
Collèges	3	1 423	2,1	14	6 495	2,2
Lycées	3	1 533	2,0	8	5 695	1,4
Total	42	6 877	6,1	171	29 522	5,8

Source : Observatoire de la Ville, 2008

* Taux d'équipement : nombre d'établissements pour 1 000 élèves. Calcul : Nombre d'établissements/ Effectifs x 1 000

Nombre de classes entre les rentrées 2006-2007 et 2007-2008

Etablissements publics	Trappes			Saint-Quentin-en-Yvelines		
	Nombre de classes 2007-2008	Nombre de classes 2006-2007	Evolution sur 1 an	Nombre de classes 2007-2008	Nombre de classes 2006-2007	Evolution sur 1 an
Maternelles	87	85	+ 2	294	293	+ 1
Primaires	102	108	- 6	438	441	- 3
Collèges	68	60	+ 8	269	272	- 3
Lycées	77	84	- 7	230	240	- 10
Total	334	337	- 3 classes	1 231	1 246	- 15 classes

Source : Observatoire de la Ville, 2008

Nombre de groupes scolaires ouverts ou fermés à Trappes depuis 20 ans (1988-2008)

1 groupe scolaire ouvert :

●
Ecole Maternelle Mourguet
Date d'ouverture : 2004
Quartier : Village

4 groupes scolaires fermés :

●
Ecole Maternelle Caravanning
Date de fermeture : 1988
Quartier : Plaine de Neauphle
 ●
Ecole Primaire Philippe
Date de fermeture : 1995
Quartier : Merisiers

●
Ecole Primaire Barbusse
Date de fermeture : 1997
Quartier : Merisiers
 ●
Ecole Maternelle Mourguet
Date de fermeture : 2003
Quartier : Merisiers

ENSEIGNEMENT ÉLÉMENTAIRE : ÉCOLES MATERNELLES ET PRIMAIRES

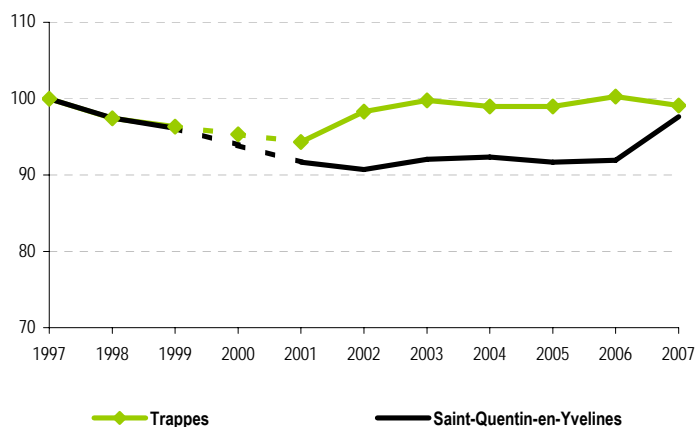
Trappes compte 3 921 élèves scolarisés dans les établissements publics du 1^{er} degré à la rentrée 2007-2008. Ce nombre est en baisse par rapport à la rentrée précédente : les effectifs des écoles maternelles et de primaires reculent respectivement de - 1,2% et de - 2,0% dans la commune, contre + 6,1% et - 2,8% à Saint-Quentin-en-Yvelines. Cette année scolaire, on compte en moyenne 20,7 élèves par classe à Trappes.

Effectifs du 1^{er} degré à la rentrée 2007-2008

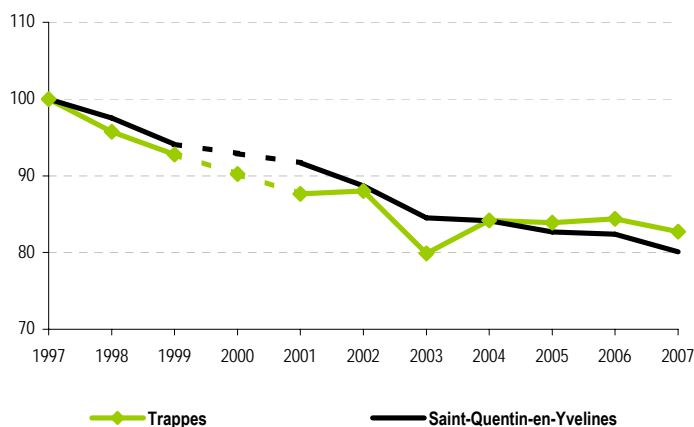
Etablissements publics	Trappes			Saint-Quentin-en-Yvelines		
	Effectifs 2007-2008	Evolution sur 1 an	Nombre moyen d'élèves par classe	Effectifs 2007-2008	Evolution sur 1 an	Nombre moyen d'élèves par classe
Ecoles maternelles	1 800	- 1,2%	20,7	7 196	+ 6,1%	24,5
Ecoles primaires	2 121	- 2,0%	20,8	10 136	- 2,8%	23,1
Ensemble 1^{er} degré	3 921	- 1,6%	20,7	17 332	- 2,5%	23,7

Source : Observatoire de la Ville, 2008

Evolution des effectifs de Maternelle (Base 100 en 1997)*



Evolution des effectifs de Primaire (Base 100 en 1997)*



Source : Observatoire de la Ville, 2008

* Les données de l'année 2000 (lignes discontinues sur les graphiques) ont été estimées

ENSEIGNEMENT SECONDAIRE : COLLÈGES ET LYCÉES

A la rentrée 2007-2008, Trappes compte 2 956 élèves scolarisés dans les établissements publics du 2nd degré. Ce nombre est en baisse par rapport à la rentrée précédente (- 8,8%) : les effectifs des collèges et des lycées diminuent respectivement de - 7,0% et de - 10,5% dans la commune, contre - 3,5% et - 4,7% à Saint-Quentin-en-Yvelines. Cette année scolaire, on compte en moyenne 20,4 élèves par classe du 2nd degré à Trappes.

Effectifs du 2nd degré à la rentrée 2007-2008

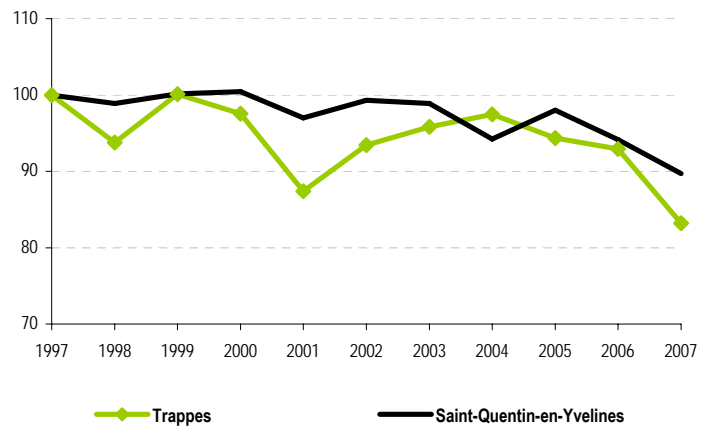
Etablissements publics	Trappes			Saint-Quentin-en-Yvelines		
	Effectifs 2007-2008	Evolution sur 1 an	Nombre moyen d'élèves par classe	Effectifs 2007-2008	Evolution sur 1 an	Nombre moyen d'élèves par classe
Collèges	1 423	- 7,0%	20,9	6 495	- 3,5%	24,1
Lycées	1 533	- 10,5%	19,9	5 695	- 4,7%	24,8
Ensemble 2nd degré	2 956	- 8,8%	20,4	12 190	- 4,4%	24,4

Source : Observatoire de la Ville, 2008

Evolution des effectifs des collèges (Base 100 en 1997)



Evolution des effectifs des lycées (Base 100 en 1997)



Source : Observatoire de la Ville, 2008

38% des élèves du 2nd degré habitent et étudient à Trappes. Les autres élèves scolarisés à Trappes résident, soit dans une des six autres communes de l'agglomération (9%), soit dans une commune située en dehors de Saint-Quentin-en-Yvelines (10%). Il est à noter que, sur ce point, une part importante des informations n'est pas renseignée.

Origines géographiques des élèves du 2nd degré à la rentrée 2007-2008


Etablissements publics	Trappes						Saint-Quentin-en-Yvelines					
	Collèges		Lycées		Ensemble 2 nd degré		Collèges		Lycées		Ensemble 2 nd degré	
	Nombre	%	Nombre	%	Nombre	%	Nombre	%	Nombre	%	Nombre	%
Même commune	619	43%	497	32%	1 116	38%	4 976	77%	2 365	42%	7 341	60%
Autres communes de l'agglomération	S	S	R	R	267	9%	317	5%	1 588	28%	1 905	16%
Communes extérieures à l'agglomération	S	S	R	R	284	10%	385	6%	1 250	22%	1 635	13%
Non renseigné	797	56%	492	32%	1 289	43%	817	13%	492	9%	1 309	11%
Total	1 423	100%	1 533	100%	2 956	100%	6 495	100%	5 695	100%	12 190	100%

Source : Observatoire de la Ville, 2008

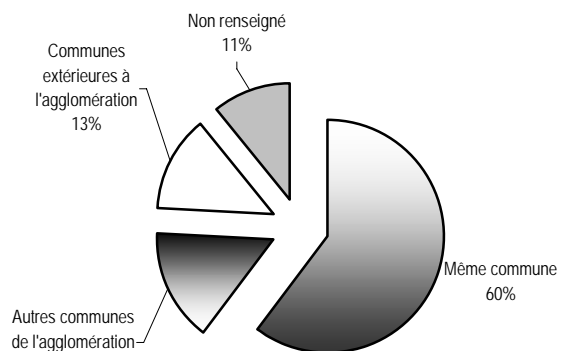
S : secret statistique

R : résultat non publié afin de permettre la publication de la ligne « Ensemble 2nd degré »

Origines géographiques des élèves du 2nd degré à Trappes à la rentrée 2007



Origines géographiques des élèves du 2nd degré à Saint-Quentin-en-Yvelines à la rentrée 2007



Source : Observatoire de la Ville, 2008