

Fiche CONSTRUCTION DE LOGEMENTS

Saint-Quentin-en-Yvelines en Chiffres - Edition 2008

VOISINS-LE-BRETONNEUX

Mise à jour : Annuelle – Dernière mise à jour : Novembre 2008

Source : BADOLOG, 2008

Pour étudier la construction de logements des communes de Saint-Quentin-en-Yvelines, la source BADOLOG (Base de Données des Logements) a été utilisée. Cette base est mise à jour régulièrement par la Communauté d'Agglomération de Saint-Quentin-en-Yvelines. Elle permet de suivre les caractéristiques et l'évolution des constructions des sept communes de l'agglomération. Cette source contient également une partie prévisionnelle : les résultats publiés ci-dessous sont ceux de la période 1968-2008.

Attention : Les résultats présentés dans ce document complètent ceux diffusés dans les fiches « Habitat » et « Immobilier ». Toutefois, ces données proviennent de sources différentes : elles ne sont pas comparables entre elles !

Avec 4 396 logements en 2008, Voisins-le-Bretonneux concentre 8% du parc de Saint-Quentin-en-Yvelines. Les habitations collectives représentent 29% de l'ensemble et les constructions individuelles, 71%. En dix ans (1998-2008), le nombre de logements augmente de + 6,2% dans la commune, soit 4 points de moins que dans l'agglomération.

Pour situer la commune dans son environnement :
Avec 12 400 habitants, Voisins-le-Bretonneux concentre 8% de la population de Saint-Quentin-en-Yvelines (Estimation INSEE)

Types de logements en 2008

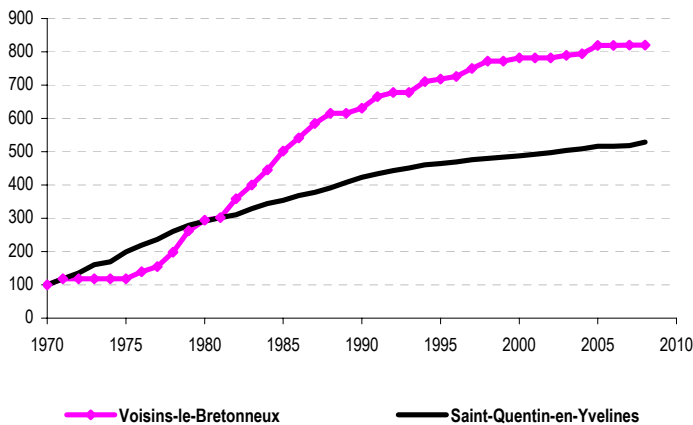
	Voisins-le-Bretonneux			Saint-Quentin-en-Yvelines			Commune/SQY*
	Nombre	%	Evol. 2008/1998	Nombre	%	Evol. 2008/1998	
Logements collectifs	1 263	29%	+ 22,3%	39 030	67%	+ 13,1%	3%
Logements individuels	3 133	71%	+ 0,9%	19 242	33%	+ 3,9%	16%
Non renseigné	0	0%	NS	187	0%	NS	0%
Nombre de logements	4 396	100%	+ 6,2%	58 459	100%	+ 10,2%	8%

Source : Badolog, 2008 - Observatoire de la Ville

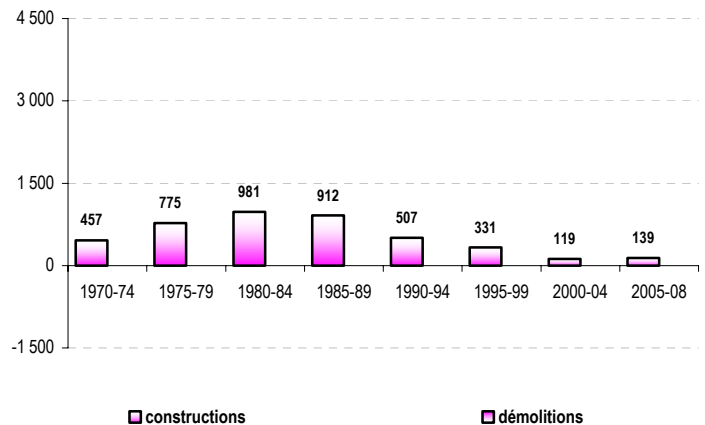
NS : non significatif

* Commune/SQY : poids de la commune dans Saint-Quentin-en-Yvelines. Ainsi, Voisins-le-Bretonneux concentre 8% des logements de l'agglomération

Evolution du nombre de logements depuis 1970 (Base 100 en 1970)



Périodes de construction à Voisins-le-Bretonneux



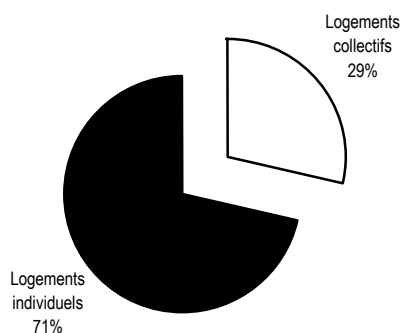
Source : Badolog, 2008 - Observatoire de la Ville

Nombre de logements construits ou détruits depuis 1968


	Voisins-le-Bretonneux			Saint-Quentin-en-Yvelines			Commune/SQY
	Logements construits depuis 1968	Logements détruits depuis 1968	Nombre de logements en 2008	Logements construits depuis 1968	Logements détruits depuis 1968	Nombre de Logements en 2008	
Logements collectifs	1 263	0	1 263	40 530	1 500	39 030	3%
Logements individuels	3 133	0	3 133	19 242	0	19 242	16%
Non renseigné	0	0	0	187	0	187	0%
Ensemble	4 396	0	4 396	59 959	1 500	58 459	8%

Source : Badolog, 2008 - Observatoire de la Ville

Types de logements à Voisins-le-Bretonneux en 2008



Types de logements à Saint-Quentin-en-Yvelines en 2008



Source : Badolog, 2008 - Observatoire de la Ville