

Pour situer l'agglomération dans son environnement :
Saint-Quentin-en-Yvelines concentre 10% de la population des Yvelines (Estimation INSEE)

La population en cours de scolarisation

A la rentrée 2007-2008, la population scolarisée (1^{er} et 2nd degrés) concerne 29 522 personnes et représente 20% de l'ensemble de la population de Saint-Quentin-en-Yvelines. Ce taux est plus ou moins important en fonction des communes de l'agglomération : il se situe entre 12% pour La Verrière et 24% pour Trappes.

Population en cours de scolarisation à la rentrée 2007-2008

Etablissements publics	Population estimée (1)	1 ^{er} degré		2 nd degré		Ensemble	
		Effectifs (2)	(2) / (1)	Effectifs (3)	(3) / (1)	Effectifs (4)	(4) / (1)
Elancourt	27 600	3 169	11%	1 899	7%	5 068	18%
Guyancourt	28 300	3 461	12%	2 903	10%	6 364	22%
Magny-les-Hameaux	8 857	1 145	13%	499	6%	1 644	19%
Montigny-le-Bretonneux	34 200	3 606	11%	3 090	9%	6 696	20%
Trappes	28 900	3 921	14%	2 956	10%	6 877	24%
La Verrière	6 068	713	12%	0	0%	713	12%
Voisins-le-Bretonneux	12 400	1 317	11%	843	7%	2 160	17%
Saint-Quentin-en-Yvelines	146 325	17 332	12%	12 190	8%	29 522	20%

Source : Insee, Enquêtes annuelles de recensement de 2004 à 2007, Exploitations principales ; Observatoire de la Ville, 2008

Le taux d'équipement

Le taux d'équipement représente le nombre d'établissements pour 1 000 élèves. Pour l'agglomération, il est de 11,1‰ pour les écoles maternelles et de 6,8‰ pour les écoles primaires. Concernant les collèges et les lycées, il est de 2,2‰ et 1,4‰. A l'exception des lycées, les taux d'équipement en établissements scolaires sont plus élevés à Saint-Quentin-en-Yvelines que dans l'Académie de Paris.

Taux d'équipement en établissements du 1^{er} degré

Etablissements publics	Ecoles maternelles			Ecoles primaires		
	Nombre d'établissements	Effectifs	Taux d'équipement*	Nombre d'établissements	Effectifs	Taux d'équipement*
Elancourt	13	1 270	10,2	10	1 899	5,3
Guyancourt	15	1 517	9,9	13	1 944	6,7
Magny-les-Hameaux	5	434	11,5	6	711	8,4
Montigny-le-Bretonneux	16	1 393	11,5	16	2 213	7,2
Trappes	21	1 800	11,7	15	2 121	7,1
La Verrière	4	300	13,3	3	413	7,3
Voisins-le-Bretonneux	6	482	12,4	6	835	7,2
Saint-Quentin-en-Yvelines	80	7 196	11,1	69	10 136	6,8
Académie de Paris**	322	56 673	5,7	337	78 664	4,3

Source : Rectorat de l'Académie de Paris ; Observatoire de la Ville, 2008

* Taux d'équipement : nombre d'établissements pour 1 000 élèves. Calcul : Nombre d'établissements / Effectifs x 1 000
 ** Effectifs de l'année scolaire 2006-2007

Taux d'équipement en établissements du 2nd degré

Etablissements publics	Collèges			Lycées		
	Nombre d'établissements	Effectifs	Taux d'équipement*	Nombre d'établissements	Effectifs	Taux d'équipement*
Elancourt	2	1 072	1,9	1	827	1,2
Guyancourt	3	1 283	2,3	2	1 620	1,2
Magny-les-Hameaux	1	499	2,0	0	0	0,0
Montigny-le-Bretonneux	3	1 375	2,2	2	1 715	1,2
Trappes	3	1 423	2,1	3	1 533	2,0
La Verrière	0	0	0,0	0	0	0,0
Voisins-le-Bretonneux	2	843	2,4	0	0	0,0
Saint-Quentin-en-Yvelines	14	6 495	2,2	8	5 695	1,4
Académie de Paris**	110	55 106	2,0	104	50 295	2,1

Source Rectorat de l'Académie de Paris ; Observatoire de la Ville, 2008

* Taux d'équipement : nombre d'établissements pour 1 000 élèves. Calcul : Nombre d'établissements / Effectifs x 1 000
 ** Effectifs de l'année scolaire 2006-2007

L'évolution du nombre de classes

Le nombre de classes diminue globalement : l'agglomération de Saint-Quentin-en-Yvelines compte 15 classes de moins entre les rentrées 2006 et 2007.

Evolution du nombre de classes entre les rentrées 2006 et 2007

Etablissements publics	Maternelles	Primaires	Collèges	Lycées	Total
Elancourt	- 1	=	- 1	- 1	- 3
Guyancourt	=	+ 1	- 3	- 1	- 3
Magny-les-Hameaux	=	=	+ 1	-	+ 1
Montigny-le-Bretonneux	+ 2	+ 1	- 4	- 1	- 2
Trappes	+ 2	- 6	+ 8	- 7	- 3
La Verrière	- 1	+ 1	-	-	=
Voisins-le-Bretonneux	- 1	=	- 4	-	- 5
Saint-Quentin-en-Yvelines	+ 1	- 3	- 3	- 10	- 15 classes

Source : Observatoire de la Ville, 2008

ENSEIGNEMENT ÉLÉMENTAIRE : ÉCOLES MATERNELLES ET ÉCOLES PRIMAIRES

A la rentrée 2007, il y a 80 écoles maternelles et 69 écoles primaires localisées à Saint-Quentin-en-Yvelines. Ces établissements accueillent respectivement 7 196 et 10 136 élèves. Les effectifs de maternelles augmentent de + 6,1% entre les rentrées 2006 et 2007. Sur cette même période, ceux des écoles primaires reculent de - 2,8%.

Ecoles maternelles à Saint-Quentin-en-Yvelines en 2007-2008

Etablissements publics	Effectifs 2007-2008	%	Evolution sur 1 an	Nb moyen d'élèves par classe	Nombre d'établissements
Elancourt	1 270	18%	- 0,9%	26,5	13
Guyancourt	1 517	21%	+ 1,5%	26,6	15
Magny-les-Hameaux	434	6%	- 0,5%	25,5	5
Montigny-le-Bretonneux	1 393	19%	- 7,4%	26,8	16
Trappes	1 800	25%	- 1,2%	20,7	21
La Verrière	300	4%	=	20,0	4
Voisins-le-Bretonneux	482	7%	- 1,6%	26,8	6
Saint-Quentin-en-Yvelines	7 196	100%	+ 6,1%	24,5	80

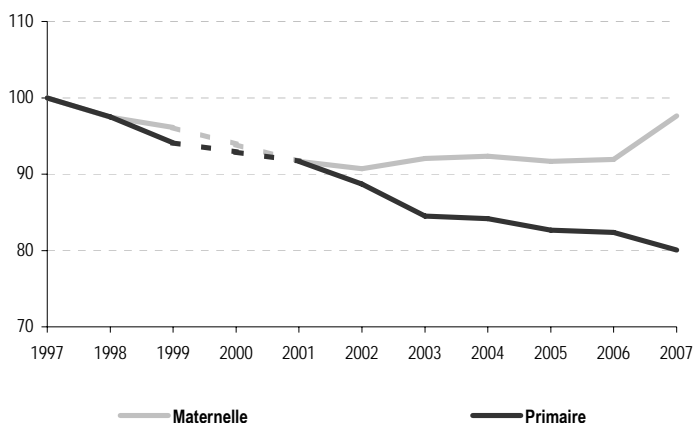
Source : Observatoire de la Ville, 2008

Ecoles primaires à Saint-Quentin-en-Yvelines en 2007-2008

Etablissements publics	Effectifs 2007-2008	%	Evolution sur 1 an	Nb moyen d'élèves par classe	Nombre d'établissements
Elancourt	1 899	19%	- 5,0%	25,3	10
Guyancourt	1 944	19%	- 0,5%	23,4	13
Magny-les-Hameaux	711	7%	- 2,9%	22,9	6
Montigny-le-Bretonneux	2 213	22%	- 6,1%	24,3	16
Trappes	2 121	21%	- 2,0%	20,8	15
La Verrière	413	4%	+ 1,5%	20,7	3
Voisins-le-Bretonneux	835	8%	=	23,2	6
Saint-Quentin-en-Yvelines	10 136	100%	- 2,8%	23,1	69

Source : Observatoire de la Ville, 2008

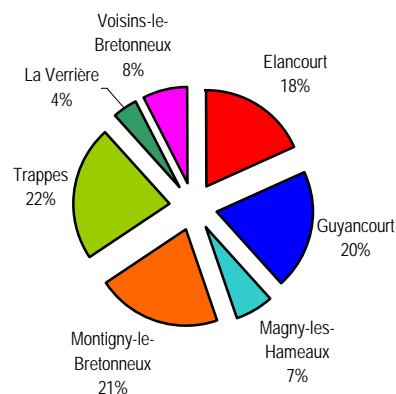
Evolution des effectifs du 1^{er} degré à Saint-Quentin-en-Yvelines (Base 100 en 1997)*



Source : Observatoire de la Ville, 2008

* Les données de l'année 2000 (lignes discontinues sur le graphique) ont été estimées.

Répartition des élèves du 1^{er} degré par commune en 2007-2008



ENSEIGNEMENT SECONDAIRE : COLLÈGES ET LYCÉES

A la rentrée 2007, Saint-Quentin-en-Yvelines compte 14 collèges et 8 lycées sur son territoire. Ces établissements accueillent respectivement 6 495 et 5 695 élèves. Le nombre d'élèves du 2nd degré est en retrait : entre les rentrées 2006 et 2007, les effectifs des collèges et des lycées baissent respectivement de - 3,5% et - 4,7%.

Collèges à Saint-Quentin-en-Yvelines en 2007-2008

Collèges	Effectifs 2007-2008	%	Evolution sur 1 an	Nb moyen d'élèves par classe	Nombre d'établissements
Elancourt	1 072	17%	+ 1,2%	25,5	2
Guyancourt	1 283	20%	- 3,4%	25,2	3
Magny-les-Hameaux	499	8%	- 0,4%	25,0	1
Montigny-le-Bretonneux	1 375	21%	- 6,0%	24,6	3
Trappes	1 423	22%	- 7,0%	20,9	3
La Verrière	-	-	-	-	0
Voisins-le-Bretonneux	843	13%	- 6,1%	26,3	2
Saint-Quentin-en-Yvelines	6 495	100%	- 3,5%	24,1	14

Source : Observatoire de la Ville, 2008

Equipements publics du 2nd degré : Collèges

- ▣ Collège de la Clé St-Pierre - **Elancourt**
- ▣ Collège de l'Agot - **Elancourt**
- ▣ Collège Paul Eluard - **Guyancourt**
- ▣ Collège / SEGPA Les Saules - **Guyancourt**
- ▣ Collège Ariane - **Guyancourt**
- ▣ Collège Albert Einstein - **Magny-les-Hameaux**
- ▣ Collège Les Prés - **Montigny-le-Bretonneux**
- ▣ Collège de La Coudre - **Montigny-le-Bretonneux**
- ▣ Collège Giacometti - **Montigny-le-Bretonneux**

- ▣ Collège Gustave Courbet - **Trappes**
- ▣ Collège / SEGPA Youri Gagarine - **Trappes**
- ▣ Collège Le Village - **Trappes**
- ▣ Collège Hélène Boucher - **Voisins-le-Bretonneux**
- ▣ Collège Champollion - **Voisins-le-Bretonneux**

Equipements privés du 2nd degré : Collèges

- ▣ Collège St-François d'Assise - **Montigny-le-Bretonneux**
- ▣ Collège Saint-Exupéry - **Montigny-le-Bretonneux**

Lycées à Saint-Quentin-en-Yvelines en 2007-2008

Lycées	Effectifs 2007-2008	%	Evolution sur 1 an	Nb moyen d'élèves par classe	Nombre d'établissements
Elancourt	827	15%	- 3,5%	25,1	1
Guyancourt	1 620	28%	- 4,7%	27,5	2
Magny-les-Hameaux	-	-	-	-	0
Montigny-le-Bretonneux	1 715	30%	+ 0,4%	28,1	2
Trappes	1 533	27%	- 10,5%	19,9	3
La Verrière	-	-	-	-	0
Voisins-le-Bretonneux	-	-	-	-	0
Saint-Quentin-en-Yvelines	5 695	100%	- 4,7%	24,8	8

Source : Observatoire de la Ville, 2008

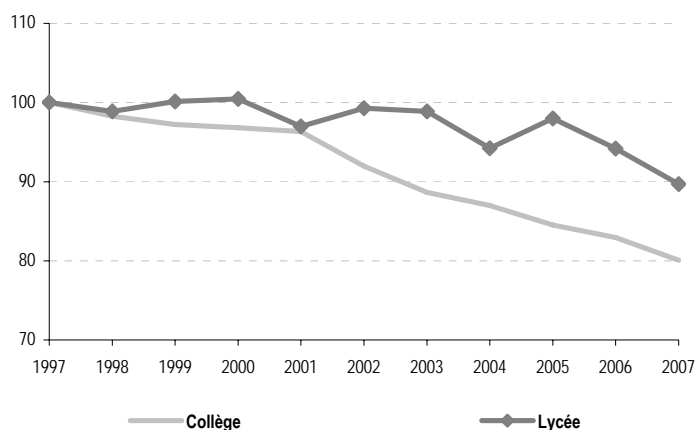
Equipements publics du 2nd degré : Lycées

- ▣ Lycée Dumont d'Urville - Elancourt
- ▣ Lycée de Villaroy - Guyancourt
- ▣ Lycée d'Hôtellerie et Tourisme - Guyancourt
- ▣ Lycée Descartes - Montigny-le-Bretonneux
- ▣ Lycée Emilie de Breteuil - Montigny-le-Bretonneux
- ▣ Lycée Plaine de Neauphle - Trappes
- ▣ Lycée professionnel Matisse (Le Village) - Trappes
- ▣ Lycée professionnel Louis Blériot - Trappes

Equipements privés du 2nd degré : Lycées

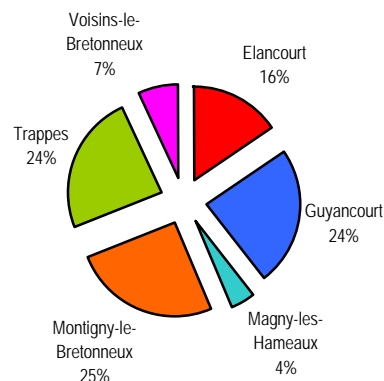
- ▣ Lycée St-François d'Assise - Montigny-le-Bretonneux
- ▣ Lycée Saint-Exupéry - Montigny-le-Bretonneux

Evolution du nombre d'élèves du 2nd degré à Saint-Quentin-en-Yvelines (Base 100 en 1997)



Source : Observatoire de la Ville, 2008

Répartition des élèves du 2nd degré par commune en 2007-2008



Le détail des lycées

Les 5 695 lycéens se répartissent entre les huit établissements de l'agglomération. A la rentrée 2007, 44% des élèves suivent un enseignement polyvalent, 39% un enseignement général et technologique et 19% d'entre eux, un enseignement professionnel. Dans ces trois branches, les effectifs sont en retrait (- 4,7%) : cette diminution se situe entre - 1,6% dans l'enseignement polyvalent et - 13,5% dans la branche professionnelle.

Détail des lycées à la rentrée 2007-2008

Etablissements publics	Effectifs 2007-2008	%	Evolution sur 1 an	Nb moyen d'élèves par classe	Nombre d'établissements
Enseignement général et technologique	2 242	39%	- 4,1%	26,4	3
Enseignement polyvalent	2 526	44%	- 1,6%	26,0	3
Enseignement professionnel	927	16%	- 13,5%	19,3	2
Saint-Quentin-en-Yvelines	5 695	100%	- 4,7%	24,8	8

Source : Observatoire de la Ville, 2008

Les établissements situés hors de Saint-Quentin-en-Yvelines

Bien que situés en dehors des limites des communes de Saint-Quentin-en-Yvelines, certains établissements du 2nd degré accueillent un nombre significatif d'élèves de l'agglomération. Ces derniers sont mentionnés dans le tableau suivant.

Les établissements situés hors de Saint-Quentin-en-Yvelines accueillant un nombre significatif d'élèves de l'agglomération en 2007-2008

Etablissements publics	Effectifs totaux 2007-2008	Evolution sur 1 an	Nombre moyen d'élèves par classe	Part des élèves originaires de l'agglomération / Effectifs totaux
Collège Alexandre Dumas - Maurepas	564	- 5,7%	25,6	82%
Collège Ph. de Champagne - Mesnil Saint Denis	471	+ 7,0%	18,1	54%
Lycée des 7 Mares - Maurepas	720	- 5,4%	28,8	23%

Source : Observatoire de la Ville, 2008

Origines géographiques des élèves des collèges de l'agglomération

A la rentrée 2007, plus des trois quarts des collégiens (76%) habitent et étudient dans la même commune. Les autres élèves sont scolarisés dans une commune et résident, soit dans une des six autres communes de Saint-Quentin-en-Yvelines (5%), soit dans une commune située en dehors de l'agglomération (6%).

Origines géographiques des élèves des collèges de l'agglomération à la rentrée 2007

Etablissements publics	Même commune		Autres communes de l'agglomération		Communes extérieures à l'agglomération		Non renseigné		Total		Nombre d'établissements
	Nombre	%	Nombre	%	Nombre	%	Nombre	%	Nombre	%	
Elancourt	796	74%	34	3%	237	22%	5	0%	1 072	100%	2
Guyancourt	1 206	94%	50	4%	22	2%	5	0%	1 283	100%	3
Magny-les-Hameaux	485	97%	S	S	S	S	S	S	499	100%	1
Montigny-le-Bretonneux	1 276	93%	81	6%	18	1%	0	0%	1 375	100%	3
Trappes	619	43%	S	S	S	S	797	56%	1 423	100%	3
La Verrière	-	-	-	-	-	-	-	-	-	-	0
Voisins-le-Bretonneux	594	70%	144	17%	105	12%	0	0%	843	100%	2
Saint-Quentin-en-Yvelines	4 976	76%	317	5%	385	6%	817	13%	6 495	100%	14

Source : Observatoire de la Ville, 2008

S : secret statistique

Note de lecture : dans les collèges d'Elancourt, 74% des élèves habitent à Elancourt, 3% résident dans une autre commune de Saint-Quentin-en-Yvelines et 22% viennent d'une autre commune hors agglomération

Origines géographiques des élèves des lycées de l'agglomération

Sur les 5 695 lycéens de Saint-Quentin-en-Yvelines, 42% résident et étudient au sein de la même commune. Les autres élèves étudient dans une commune et habitent, soit dans une autre commune de l'agglomération (28%), soit dans une ville extérieure à Saint-Quentin-en-Yvelines (22%).

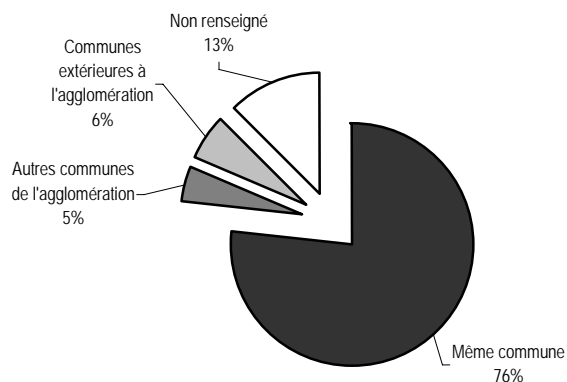
Origines géographiques des élèves des lycées de l'agglomération à la rentrée 2007

Etablissements publics	Même commune		Autres communes de l'agglomération		Communes extérieures à l'agglomération		Non renseigné		Total		Nombre d'établissements
	Nombre	%	Nombre	%	Nombre	%	Nombre	%	Nombre	%	
Elancourt	501	61%	174	21%	152	18%	0	0%	827	100%	1
Guyancourt	443	27%	560	35%	617	38%	0	0%	1 620	100%	2
Magny-les-Hameaux	-	-	-	-	-	-	-	-	-	-	0
Montigny-le-Bretonneux	924	54%	592	35%	199	12%	0	0%	1 715	100%	2
Trappes	497	32%	262	17%	282	18%	492	32%	1 533	100%	3
La Verrière	-	-	-	-	-	-	-	-	-	-	0
Voisins-le-Bretonneux	-	-	-	-	-	-	-	-	-	-	0
Saint-Quentin-en-Yvelines	2 365	42%	1 588	28%	1 250	22%	492	9%	5 695	100%	8

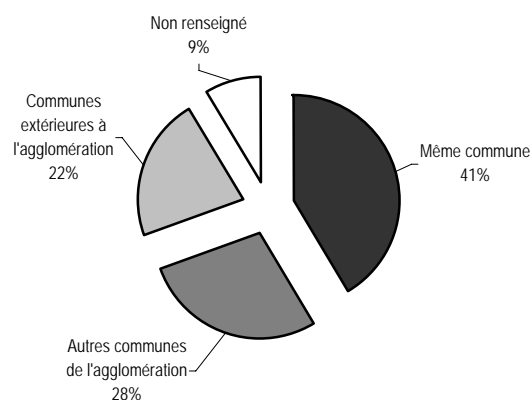
Source : Observatoire de la Ville, 2008

Note de lecture : dans les lycées d'Elancourt, 61% des élèves habitent à Elancourt, 21% résident dans une autre commune de Saint-Quentin-en-Yvelines et 18% viennent d'une autre commune hors agglomération

Collèges : origines géographiques des élèves en 2007-2008



Lycées : origines géographiques des élèves en 2007-2008



Source : Observatoire de la Ville, 2008

Origines géographiques des élèves des établissements situés hors de Saint-Quentin-en-Yvelines en 2007-2008

Etablissements publics	Collège Alexandre Dumas - Maurepas		Collège Ph. de Champaigne - Mesnil St Denis		Lycée des 7 Mares - Maurepas	
	Nombre	%	Nombre	%	Nombre	%
Elancourt	450	80%	S	S	94	13%
Guyancourt	S	S	S	S	S	S
Magny-les-Hameaux	0	0%	0	0%	S	S
Montigny-le-Bretonneux	S	S	S	S	S	S
Trappes	S	S	S	S	29	4%
La Verrière	S	S	237	50%	18	3%
Voisins-le-Bretonneux	0	0%	0	0%	S	S
Saint-Quentin-en-Yvelines	465	82%	255	54%	163	23%
Autres communes	99	18%	216	46%	557	77%
Effectifs 2007-2008	564	100%	471	100%	720	100%

Source : Observatoire de la Ville, 2008

S : secret statistique