

Pour situer la commune dans son environnement : Montigny-le-Bretonneux concentre 23% de la population de Saint-Quentin-en-Yvelines (Estimation INSEE)

A la rentrée 2007-2008, les 37 établissements publics du premier et du second degré de la ville de Montigny-le-Bretonneux accueillent 6 696 élèves. Le taux d'équipement de la commune est ainsi de 5,5 établissements pour 1 000 élèves, contre 5,8 pour l'ensemble de l'agglomération. Le nombre de classes diminue globalement : Montigny-le-Bretonneux compte 2 classes de moins entre les rentrées 2006 et 2007.

### Principaux indicateurs de la rentrée 2007-2008

Etablissements publics	Montigny-le-Bretonneux			Saint-Quentin-en-Yvelines		
	Nombre d'établissements	Effectifs 2007-2008	Taux d'équipement*	Nombre d'établissements	Effectifs 2007-2008	Taux d'équipement*
Maternelles	16	1 393	11,5	80	7 196	11,1
Primaires	16	2 213	7,2	69	10 136	6,8
Collèges	3	1 375	2,2	14	6 495	2,2
Lycées	2	1 715	1,2	8	5 695	1,4
<b>Total</b>	<b>37</b>	<b>6 696</b>	<b>5,5</b>	<b>171</b>	<b>29 522</b>	<b>5,8</b>

Source : Observatoire de la Ville, 2008

\* Taux d'équipement : nombre d'établissements pour 1 000 élèves. Calcul : Nombre d'établissements/ Effectifs x 1 000

### Nombre de classes entre les rentrées 2006-2007 et 2007-2008

Etablissements publics	Montigny-le-Bretonneux			Saint-Quentin-en-Yvelines		
	Nombre de classes 2007-2008	Nombre de classes 2006-2007	Evolution sur 1 an	Nombre de classes 2007-2008	Nombre de classes 2006-2007	Evolution sur 1 an
Maternelles	52	50	+ 2	294	293	+ 1
Primaires	91	90	+ 1	438	441	- 3
Collèges	56	60	- 4	269	272	- 3
Lycées	61	62	- 1	230	240	- 10
<b>Total</b>	<b>260</b>	<b>262</b>	<b>- 2 classes</b>	<b>1 231</b>	<b>1 246</b>	<b>- 15 classes</b>

Source : Observatoire de la Ville, 2008

### Nombre de groupes scolaires ouverts ou fermés à Montigny-le-Bretonneux depuis 20 ans (1988-2008)

#### 5 groupes scolaires ouverts :

##### MATERNELLES ET/OU PRIMAIRES

Verlaine  
Date d'ouverture : 1988  
Quartier : Sourdrerie

Chenier  
Date d'ouverture : 1989  
Quartier : Plan du Troux

Rimbaud  
Date d'ouverture : 1989  
Quartier : Saint-Quentin

Dumas  
Date d'ouverture : 1991  
Quartier : Sourdrerie

Les Iris  
Date d'ouverture : 2004  
Quartier : Pas du Lac

#### 8 groupes scolaires fermés : MATERNELLES ET/OU PRIMAIRES

Poirier Saint-Martin  
Date de fermeture : 1988  
Quartier : Village

Pas du Lac  
Dates de fermetures :  
1990 (maternelles)  
2005 (primaires)  
Quartier : Pas du Lac

La Fontaine  
Date de fermeture : 1990  
Quartier : Plan de l'église

Pasteur  
Date de fermeture : 1990  
Quartier : Les Près

Andersen  
Date de fermeture : 1991  
Quartier : Sourdrerie

Ferry  
Date de fermeture : 1996  
Quartier : Les Près

Prévert  
Date de fermeture : 2001  
Quartier : Sourdrerie

Petite enfance  
Date de fermeture : 2004  
Quartier : Pas du Lac

### ENSEIGNEMENT ÉLÉMENTAIRE : ÉCOLES MATERNELLES ET PRIMAIRES

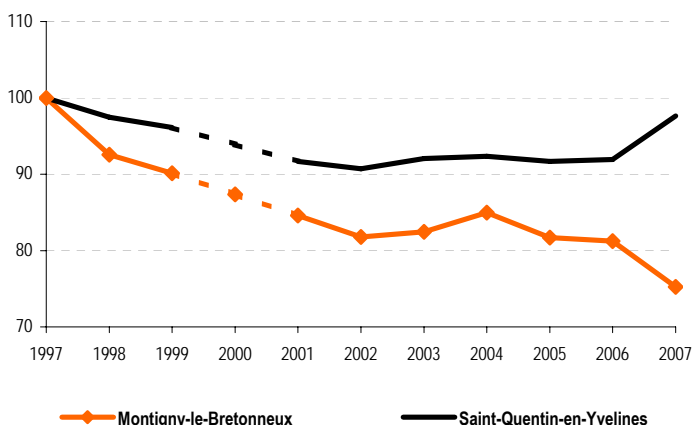
Montigny-le-Bretonneux compte 2 606 élèves scolarisés dans les établissements publics du 1<sup>er</sup> degré à la rentrée 2007-2008. Ce nombre est en baisse par rapport à la rentrée précédente : les effectifs des écoles maternelles et de primaires reculent respectivement de - 7,4% et de - 6,1% dans la commune, contre + 6,1% et - 2,8% à Saint-Quentin-en-Yvelines. Cette année scolaire, on compte en moyenne 25,2 élèves par classe à Montigny-le-Bretonneux.

### Effectifs du 1<sup>er</sup> degré à la rentrée 2007-2008

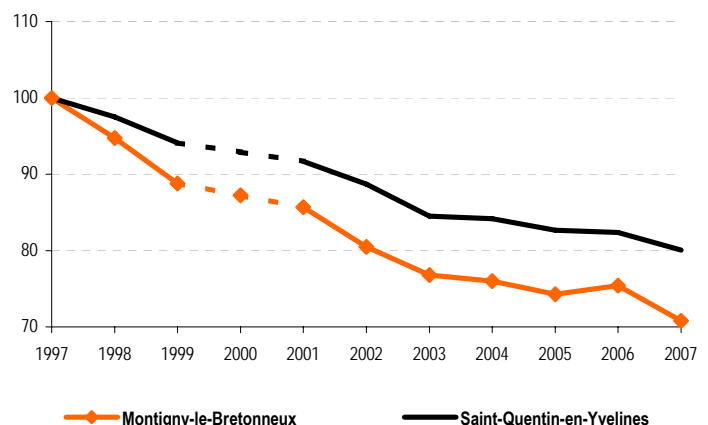
Etablissements publics	Montigny-le-Bretonneux			Saint-Quentin-en-Yvelines		
	Effectifs 2007-2008	Evolution sur 1 an	Nombre moyen d'élèves par classe	Effectifs 2007-2008	Evolution sur 1 an	Nombre moyen d'élèves par classe
Ecoles maternelles	1 393	- 7,4%	26,8	7 196	+ 6,1%	24,5
Ecoles primaires	2 213	- 6,1%	24,3	10 136	- 2,8%	23,1
<b>Ensemble 1<sup>er</sup> degré</b>	<b>2 606</b>	<b>- 6,6%</b>	<b>25,2</b>	<b>17 332</b>	<b>- 2,5%</b>	<b>23,7</b>

Source : Observatoire de la Ville, 2008

Evolution des effectifs de Maternelle (Base 100 en 1997)\*



Evolution des effectifs de Primaire (Base 100 en 1997)\*



Source : Observatoire de la Ville, 2008

\* Les données de l'année 2000 (lignes discontinues sur les graphiques) ont été estimées

**ENSEIGNEMENT SECONDAIRE : COLLÈGES ET LYCÉES**

**A noter :** le collège Henri Bergson, situé à Montigny-le-Bretonneux, a fermé ses portes à la fin de l'année scolaire 2006-2007. La commune compte désormais trois collèges publics.

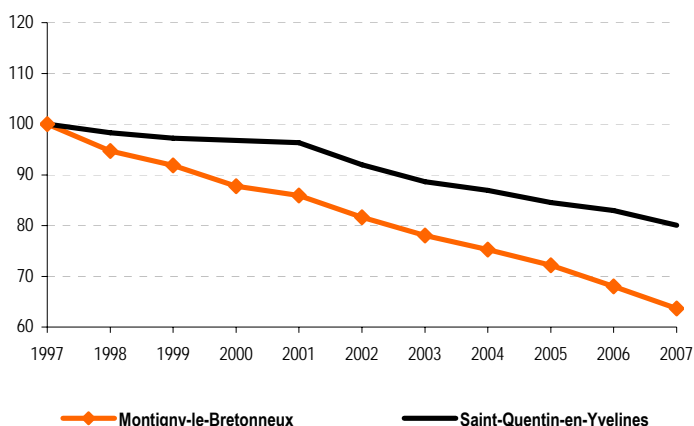
A la rentrée 2007-2008, Montigny-le-Bretonneux compte 3 090 élèves scolarisés dans les établissements publics du 2<sup>nd</sup> degré. Ce nombre est globalement en baisse par rapport à la rentrée précédente (- 2,6%) : les effectifs des collèges diminuent de - 6,0% dans la commune et de - 3,5% à Saint-Quentin-en-Yvelines. En revanche, le nombre de lycéens augmente de + 0,4% à Montigny-le-Bretonneux, alors qu'il recule de - 4,7% dans l'agglomération. Cette année scolaire, on compte en moyenne 26,4 élèves par classe du 2<sup>nd</sup> degré à Montigny-le-Bretonneux.

**Effectifs du 2<sup>nd</sup> degré à la rentrée 2007-2008**

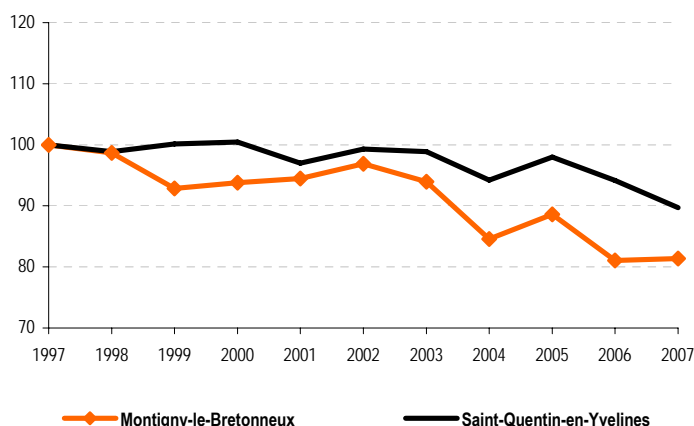
Etablissements publics	Montigny-le-Bretonneux			Saint-Quentin-en-Yvelines		
	Effectifs 2007-2008	Evolution sur 1 an	Nombre moyen d'élèves par classe	Effectifs 2007-2008	Evolution sur 1 an	Nombre moyen d'élèves par classe
Collèges	1 375	- 6,0%	24,6	6 495	- 3,5%	24,1
Lycées	1 715	+ 0,4%	28,1	5 695	- 4,7%	24,8
<b>Ensemble 2<sup>nd</sup> degré</b>	<b>3 090</b>	<b>- 2,6%</b>	<b>26,4</b>	<b>12 190</b>	<b>- 4,4%</b>	<b>24,4</b>

Source : Observatoire de la Ville, 2008

**Evolution des effectifs des collèges (Base 100 en 1997)**



**Evolution des effectifs des lycées (Base 100 en 1997)**



Source : Observatoire de la Ville, 2008

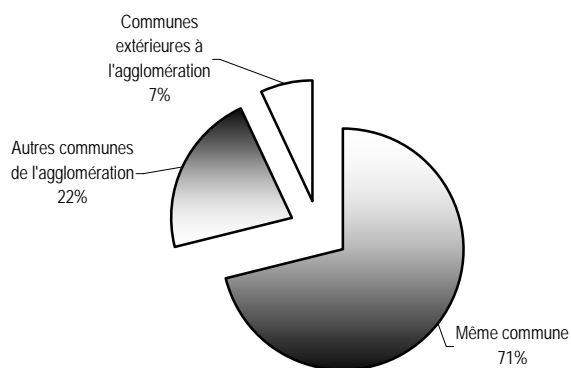
71% des élèves du 2<sup>nd</sup> degré habitent et étudient à Montigny-le-Bretonneux. Les autres élèves scolarisés à Montigny-le-Bretonneux résident, soit dans une des six autres communes de l'agglomération (22%), soit dans une commune située en dehors de Saint-Quentin-en-Yvelines (7%).

**Origines géographiques des élèves du 2<sup>nd</sup> degré à la rentrée 2007-2008**

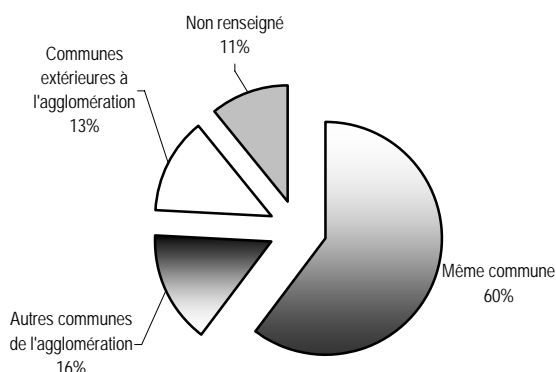
Etablissements publics	Montigny-le-Bretonneux						Saint-Quentin-en-Yvelines					
	Collèges		Lycées		Ensemble 2 <sup>nd</sup> degré		Collèges		Lycées		Ensemble 2 <sup>nd</sup> degré	
	Nombre	%	Nombre	%	Nombre	%	Nombre	%	Nombre	%	Nombre	%
Même commune	1 276	93%	924	54%	<b>2 200</b>	<b>71%</b>	4 976	77%	2 365	42%	<b>7 341</b>	<b>60%</b>
Autres communes de l'agglomération	81	6%	592	35%	<b>673</b>	<b>22%</b>	317	5%	1 588	28%	<b>1 905</b>	<b>16%</b>
Communes extérieures à l'agglomération	18	1%	199	12%	<b>217</b>	<b>7%</b>	385	6%	1 250	22%	<b>1 635</b>	<b>13%</b>
Non renseigné	0	0%	0	0%	<b>0</b>	<b>0%</b>	817	13%	492	9%	<b>1 309</b>	<b>11%</b>
<b>Total</b>	<b>1 375</b>	<b>100%</b>	<b>1 715</b>	<b>100%</b>	<b>3 090</b>	<b>100%</b>	<b>6 495</b>	<b>100%</b>	<b>5 695</b>	<b>100%</b>	<b>12 190</b>	<b>100%</b>

Source : Observatoire de la Ville, 2008

**Origines géographiques des élèves du 2<sup>nd</sup> degré à Montigny-le-Bretonneux à la rentrée 2007**



**Origines géographiques des élèves du 2<sup>nd</sup> degré à Saint-Quentin-en-Yvelines à la rentrée 2007**



Source : Observatoire de la Ville, 2008